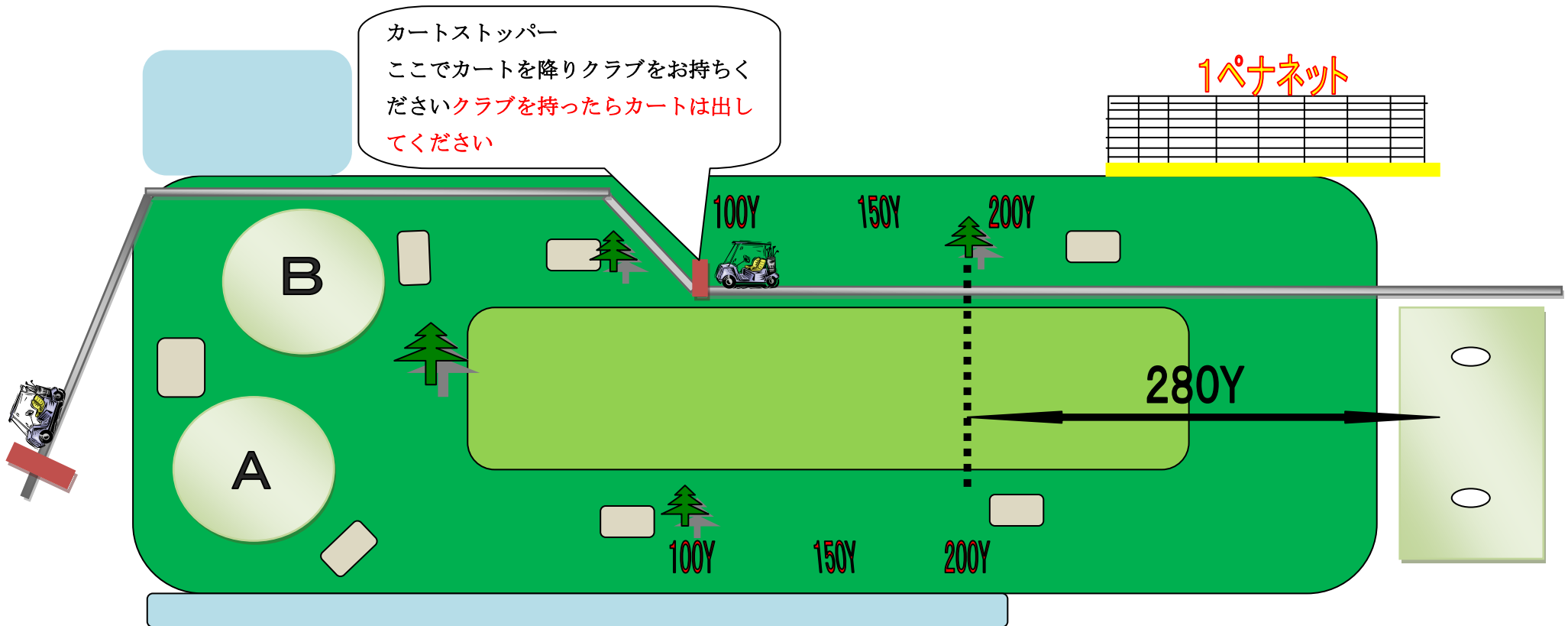


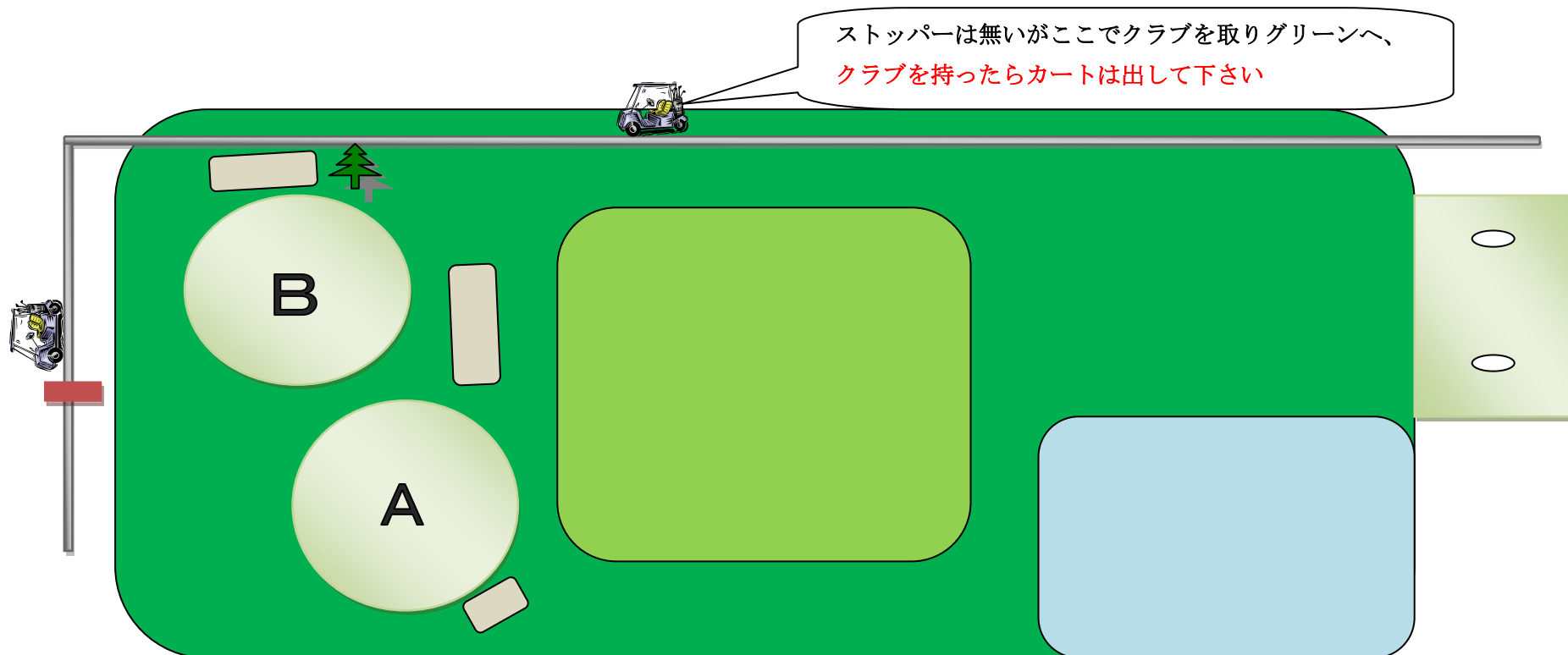
No.10 A 482Y B 480Y Par 5

スターティングホールのロングホール
ティショット右は1ペナがあり
セカンドショット以降、左側にクリーク
左のクリークを越え隣のホールに行った場合、そのまま打つ



No.11 A 143Y B 151Y Par 3

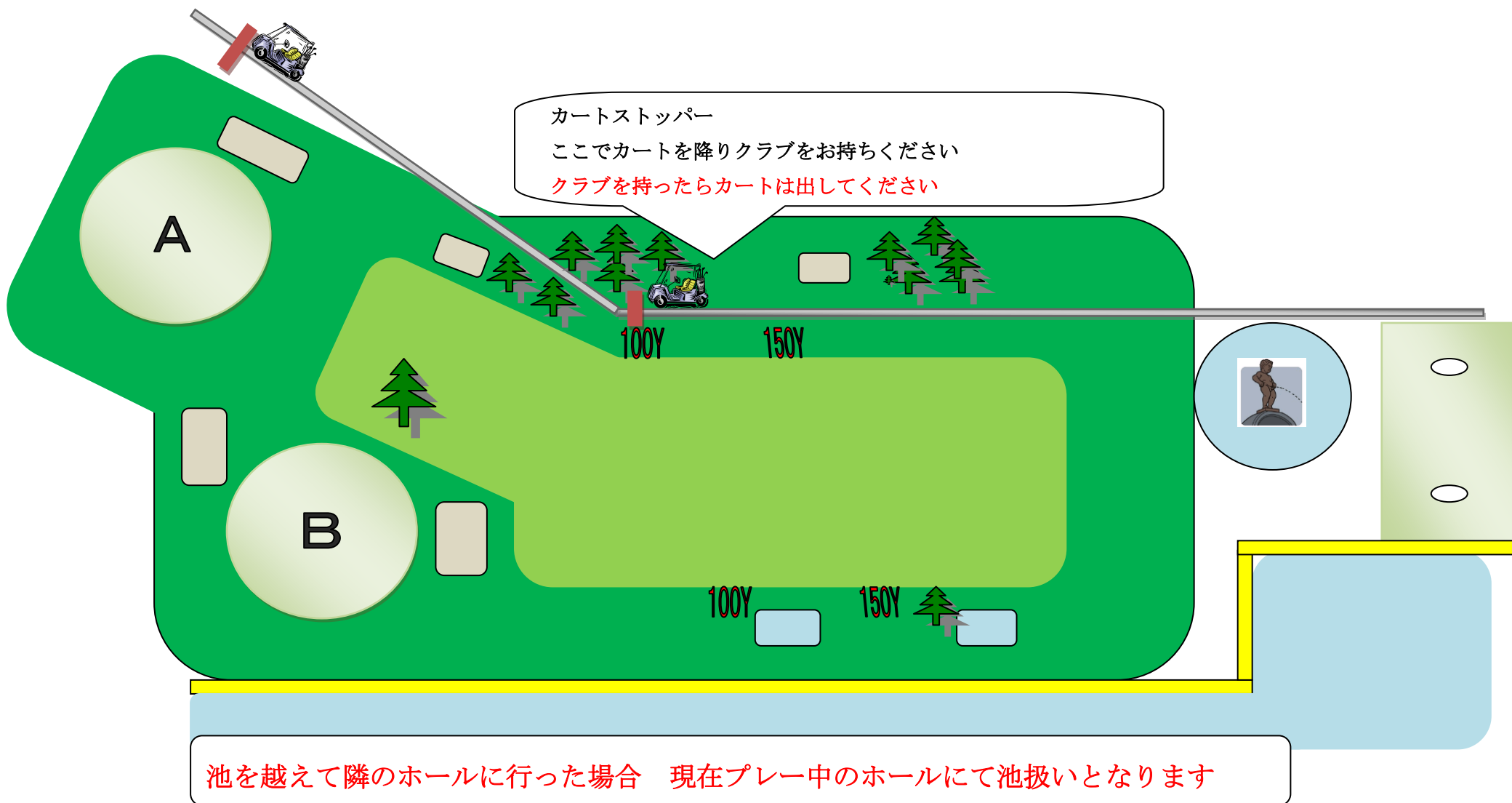
ショートホール
左手前の池は気にする事ないが
グリーン周りにあるバンカーに入ると難しい
奥も寄せにくいので注意



No.12 A 392Y B 347Y Par 4

見えない池の有るミドルホール

ティショット右はセーフだが左に見えないクリークがあるので注意
グリーンまで続くクリークは隣のホールに行った場合、池扱い



No.13 A 316Y B 312Y Par 4

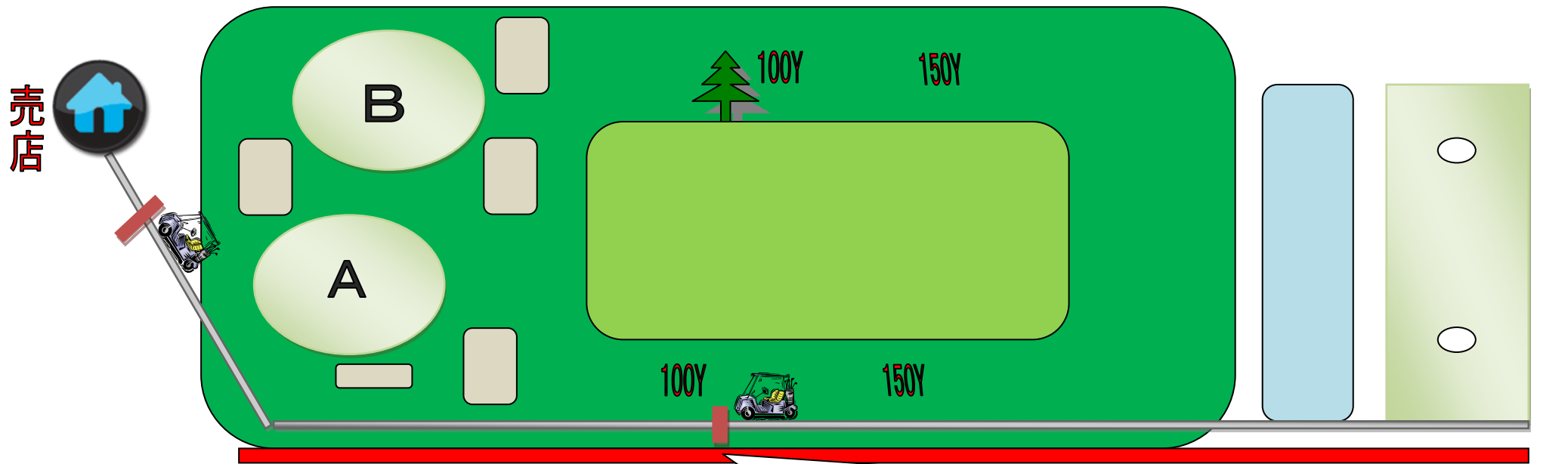
売店前の短いミドルホール

ティーショットからグリーンまで左サイドOBが続いているので注意

右サイドは何も無いが林に入れると脱出が困難

距離が無いので確実にフェアウェイをキープしたい

このホール終了までの目標時間 1時間



カートストッパー

ここでカートを降りクラブをお持ちくださいクラブを持ったらかートは出してください

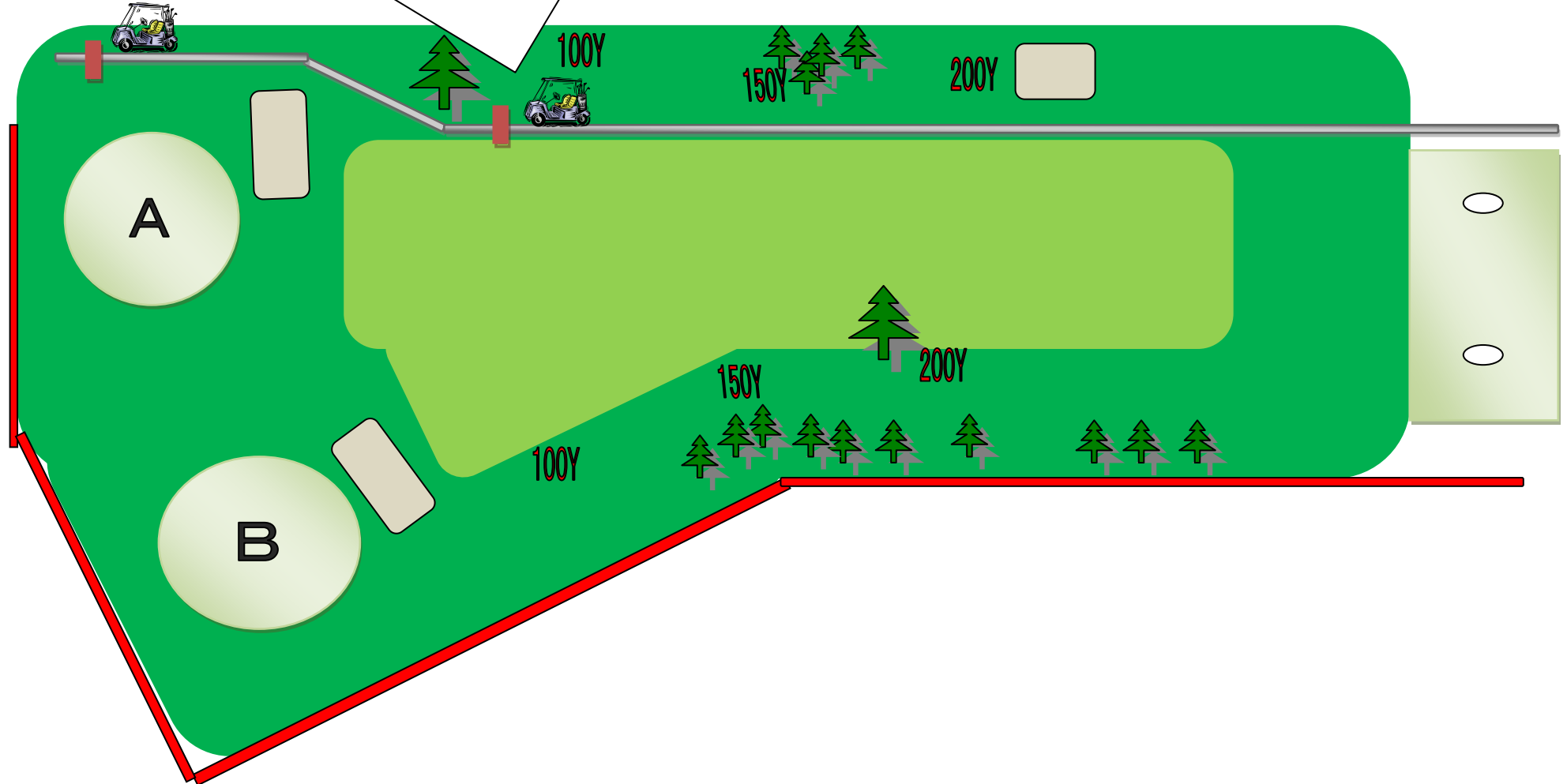
No.14 A 420Y B 409Y Par 4

距離の長いミドルホール

ティーグラウンドからグリーン裏までOBが続いている

ティーショットは右目狙い（隣のホールはセーフ）

カートstopperここでカートを降りクラブをお持ちください、
クラブを持ったならカートは出して下さい



No.15 A 351Y B 314Y Par 4

池越えのミドルホール

ティグラウンド前にあるクリークはOB 入った場合は特設ティより 4 打目

右は 1 ペナもあるので注意

セカンドショットグリーン奥はクリークあり隣のホールまで行った場合

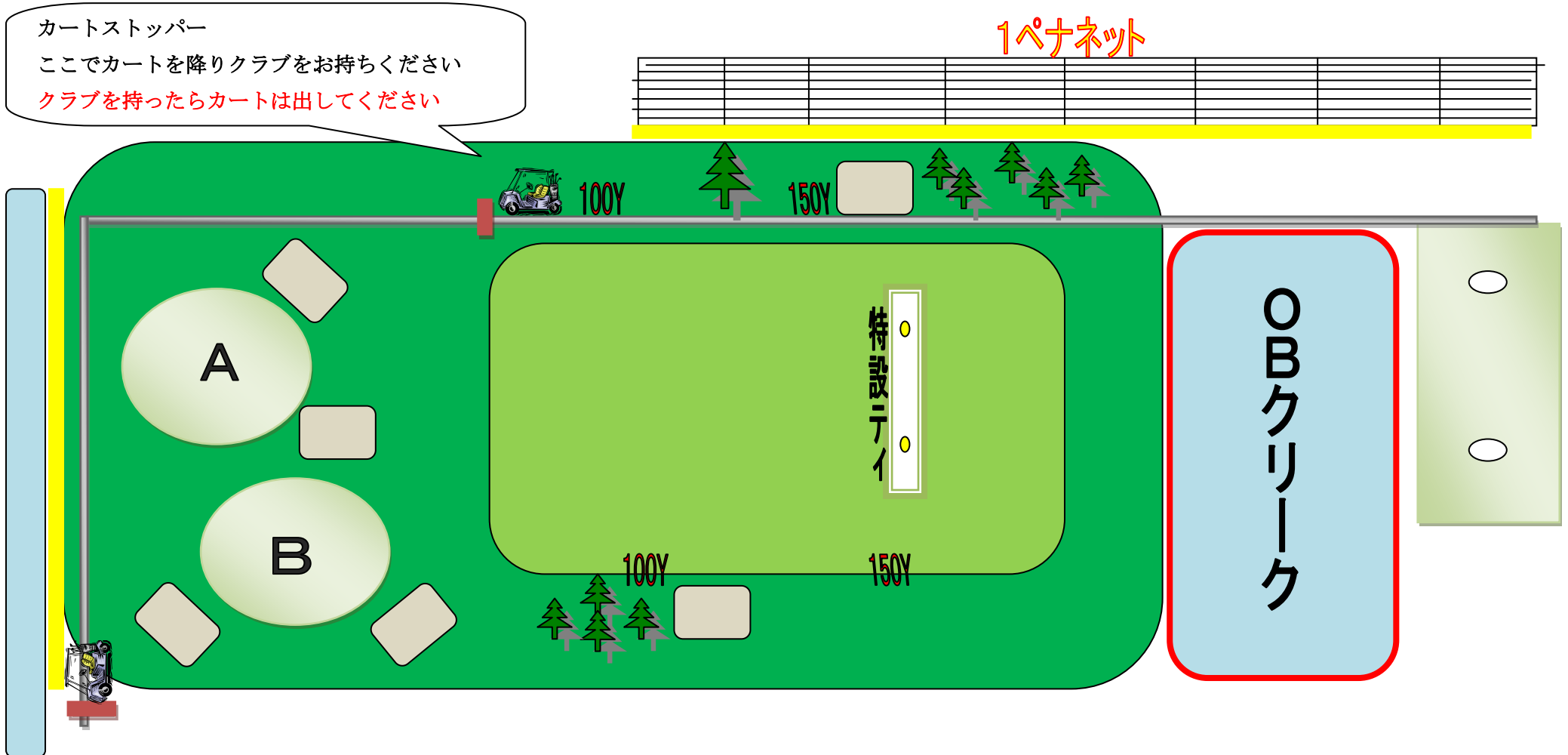
現在プレー中のホールより池扱いとなります

カートストッパー

ここでカートを下りクラブをお持ちください

クラブを持ったらカートは出してください

1ペナネット



No.16 A 335Y B 326Y Par 4

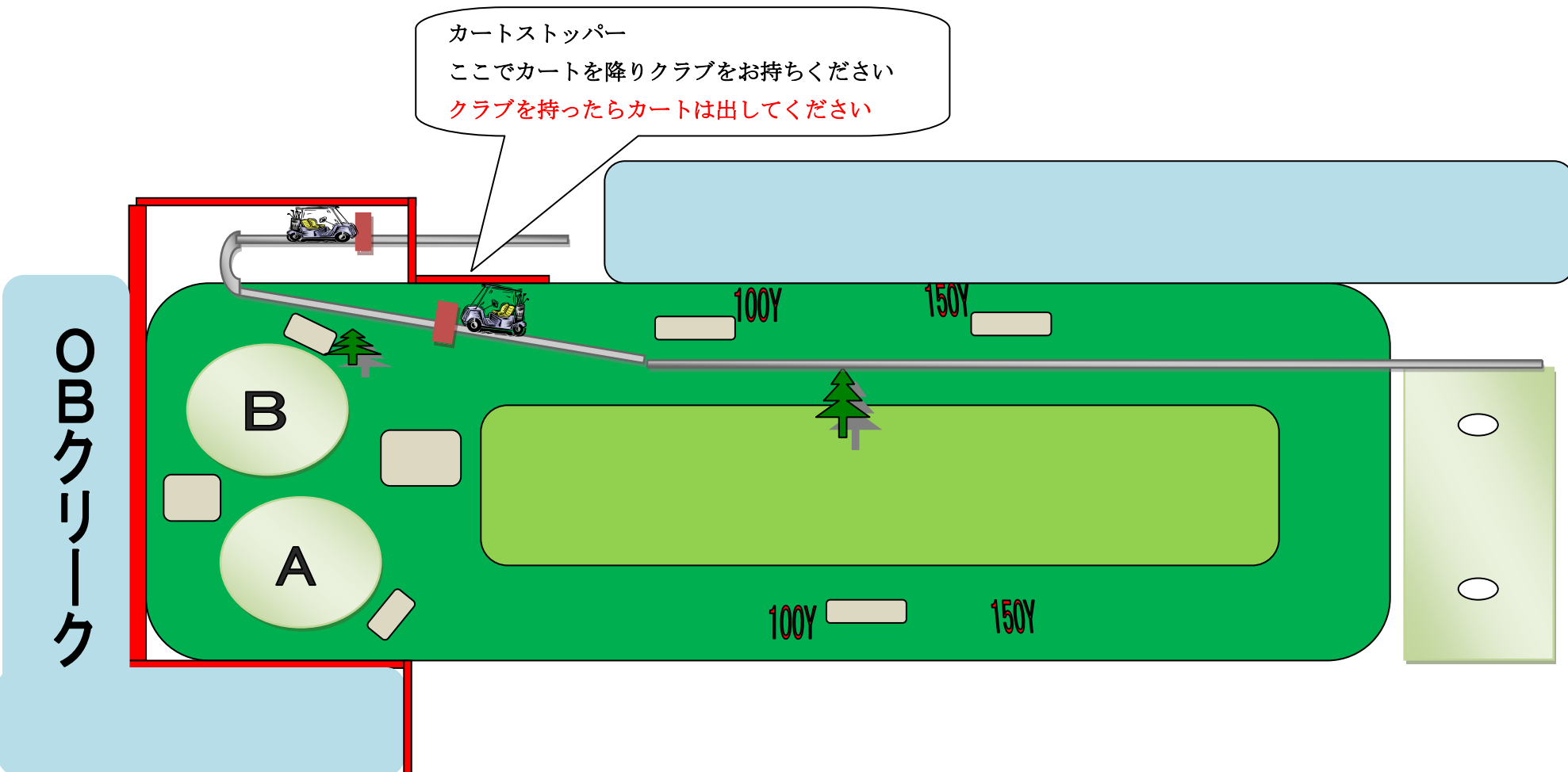
ミドルホール

ティショット飛ぶ方は左のOBクリーク注意

右は池が途中までありそれを越えるとOBになる

フェアウェイの木の左狙い

セカンドは若干打ち上げているので大き目のクラブで



No.17 A 185Y B 193Y Par 3

距離のあるショートホール

B グリーンは左OBに注意

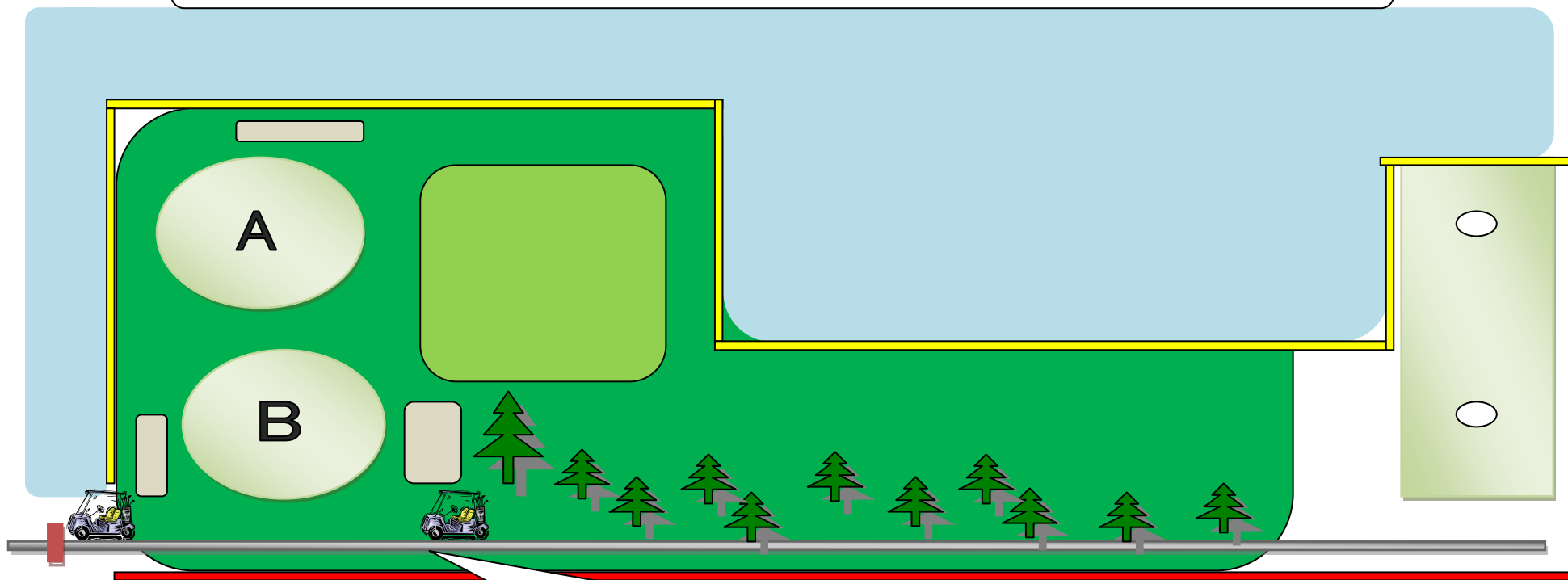
A グリーンは池越えになり右のクリークに注意

距離がしっかりあるので大きめのクラブで

右クリークを越え隣のホールに行った場合

現在プレー中のホールより池扱い

池を越えて隣のホールに行った場合 現在プレー中のホールにて池扱いとなります



ストッパーは無いがここでクラブを取りグリーンへ、
クラブを持ったらカートは出して下さい

No.18 A 484Y B 485Y Par 5

ドラマを生む最終ロングホール

ティグラウンドからグリーン裏まで左サイドはOBが続き

右サイドはクリークがグリーン前まで広がる

ティショット、セカンドショット共に慎重にショットして行きたい

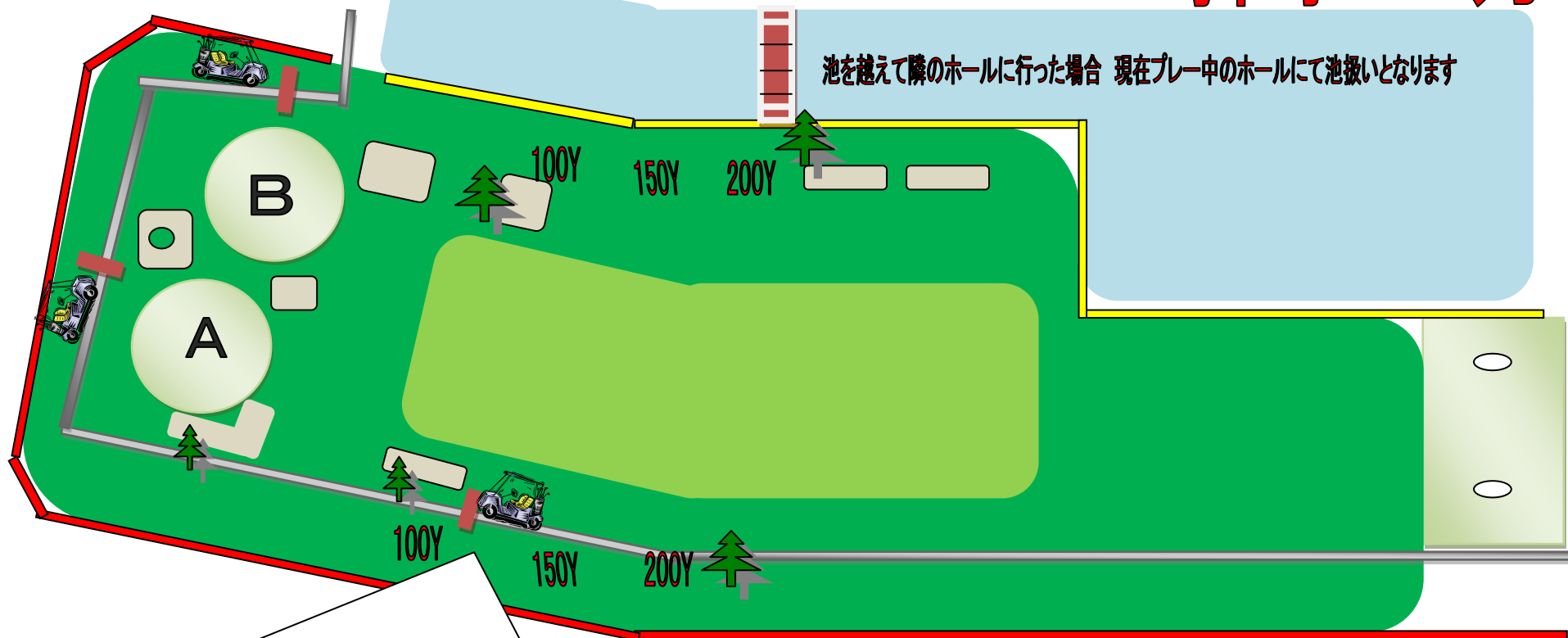


クラブハウス

ハーフ終了までの目標時間

2時間15分

池を越えて隣のホールに行った場合 現在プレー中のホールにて池扱いとなります



カートストッパー ここでカートを降りクラブをお持ちくださいクラブを持ったらかートは出してください

鴻巣カントリークラブ コースレイアウト




・・・カートの図がある場所が  ストッパーやカートを降りる場所



・・・黄色い線の場所を越え隣のホールに行ってしまった場合
現在プレー中のホールに戻りドロップ



・・・OB



・・・バンカー



・・・防球ネット

ハーフ終了までの目標時間 **2時間15分**

※セルフプレーの方は、フロントティ(白)までとさせていただきます。