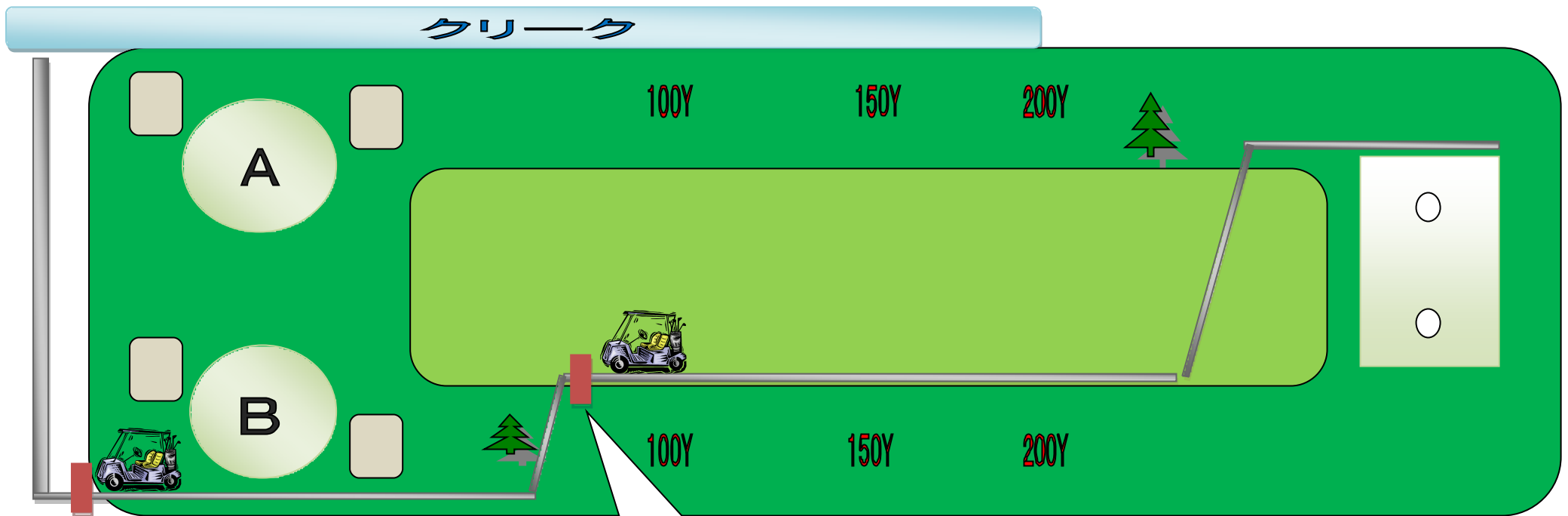


No.1 A 428Y B 427Y Par 4

距離のあるミドルホール

ティショットは豪快に打ち、セカンドショット距離が残ったらサードショット勝負に徹したい。

Aグリーンに右に外した場合、池に入りやすいので注意

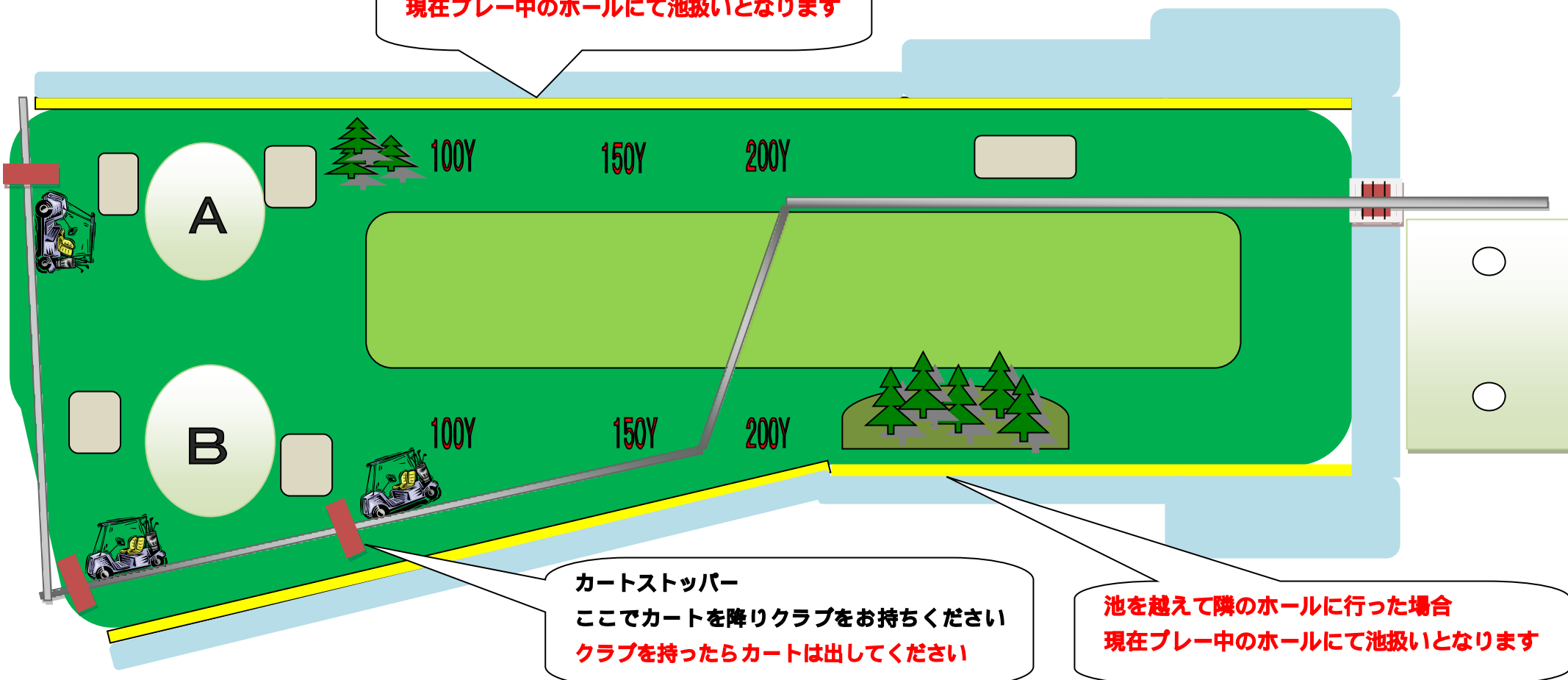


カートストッパー
ここでカートを降りクラブ
をお持ちください
クラブを持ったらカートは出し
てください

No.2 A 479Y B 478Y Par 5

コースがうねっているロングホール
左右共にグリーンまでクリークが流れています
隣のコースに行った場合は池扱いで現在プレー中のホールに
ボールを戻して下さい。
ティショット右バンカーまで220Y

池を越えて隣のホールに行った場合
現在プレー中のホールにて池扱いとなります



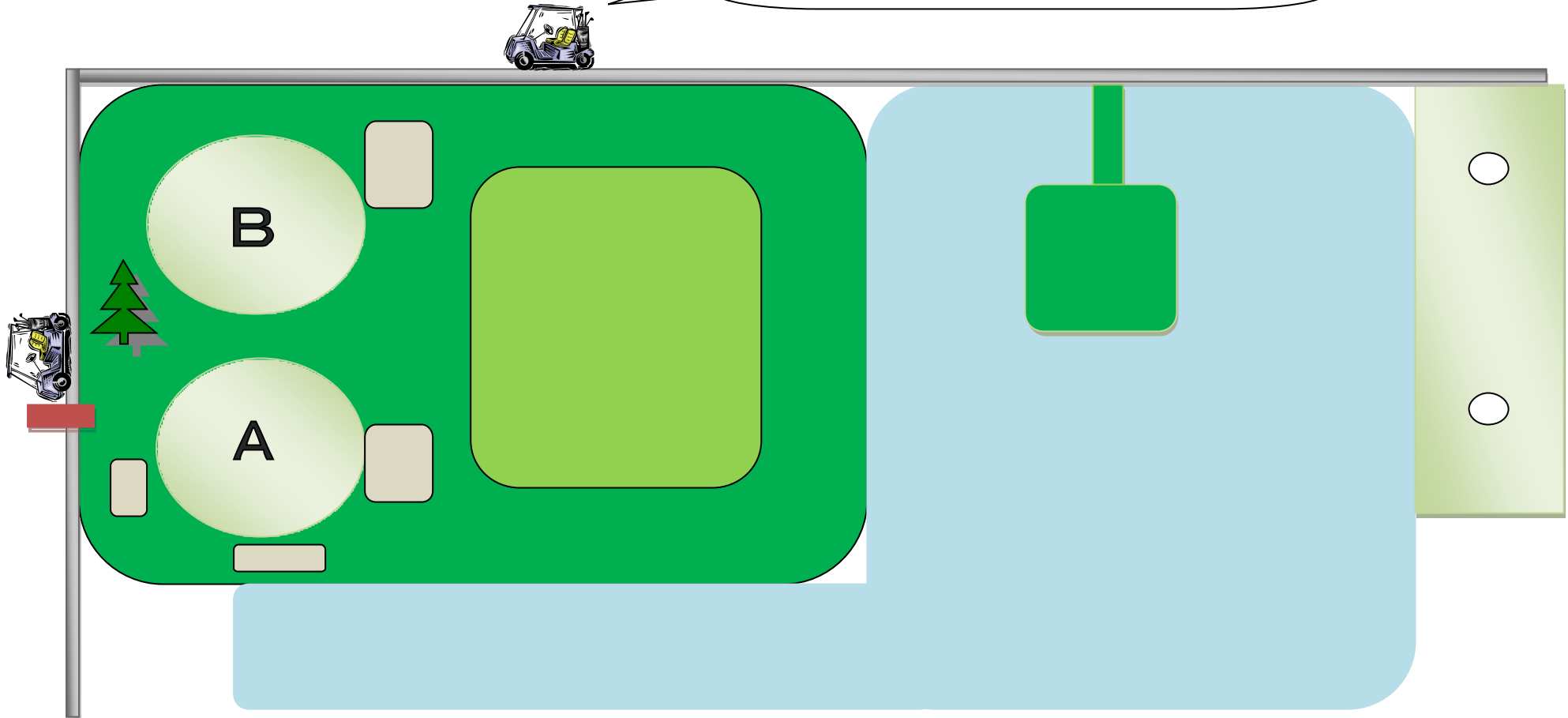
カートストッパー
ここでカートを降りクラブをお持ちください
クラブを持ったらカートは出してください

池を越えて隣のホールに行った場合
現在プレー中のホールにて池扱いとなります

No.3 A 136Y B 134Y Par 3

池越えの浮島があるショートホール
池を意識せず大きめなクラブで気楽にティーショットを
Aグリーン左は池に入りやすいので注意

ストッパーは無いがここでクラブを取りグリーンへ、
クラブを持ったらカートは出して下さい



No.4 A 340Y B 337Y Par 4

距離の短いミドルホール

右サイドはOB 左サイドは池

ティショットAグリーンは左過ぎると木がスタイミーになります

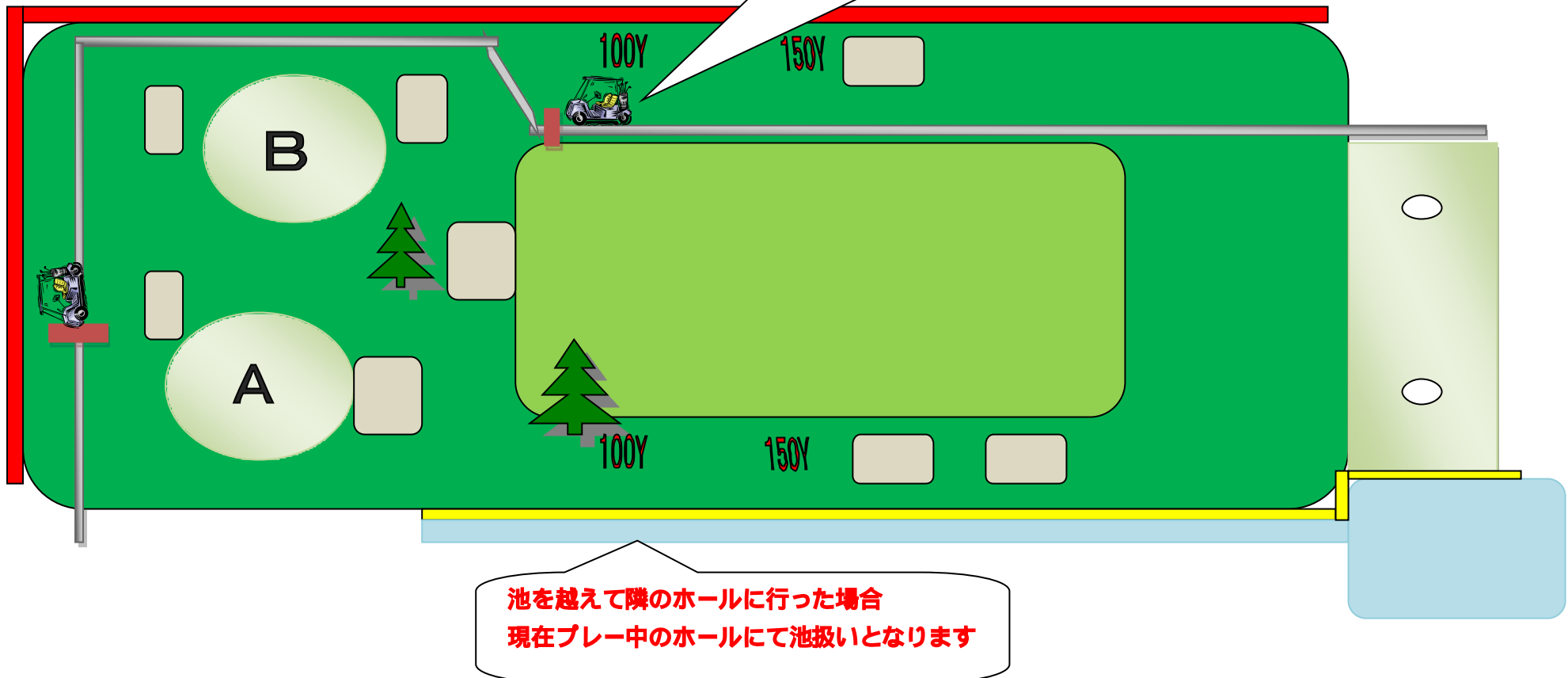
A Bグリーン共にフェアウェイ右サイド狙いで

グリーンオーバーはOBが

あるので注意

カートストッパー

ここでカートを降りクラブをお持ちください
クラブを持ったらカートは出し
てください



No.5 A 407Y B 380Y Par 4

売店前のミドルホール

ティショットはフェアウェイ右の木の左狙い 右バンカーには入れたくない

左は隣ホールでも池扱い、右はセーフ

セカンドショットでBグリーンは左の池に注意！

A Bグリーン共（特にAグリーン）奥の池には注意

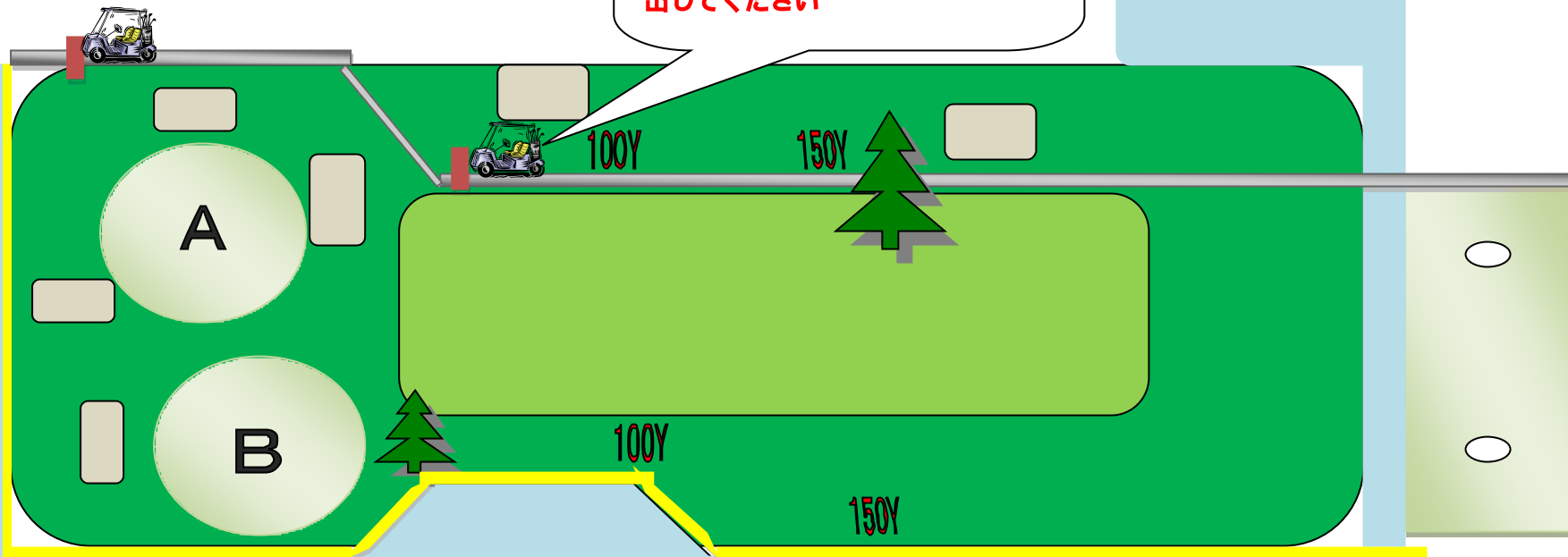
このホール終了までの目標時間

1時間10分

カートストッパー

ここでカートを降りクラブをお持ち
くださいクラブを持ったらかートは
出してください

売店



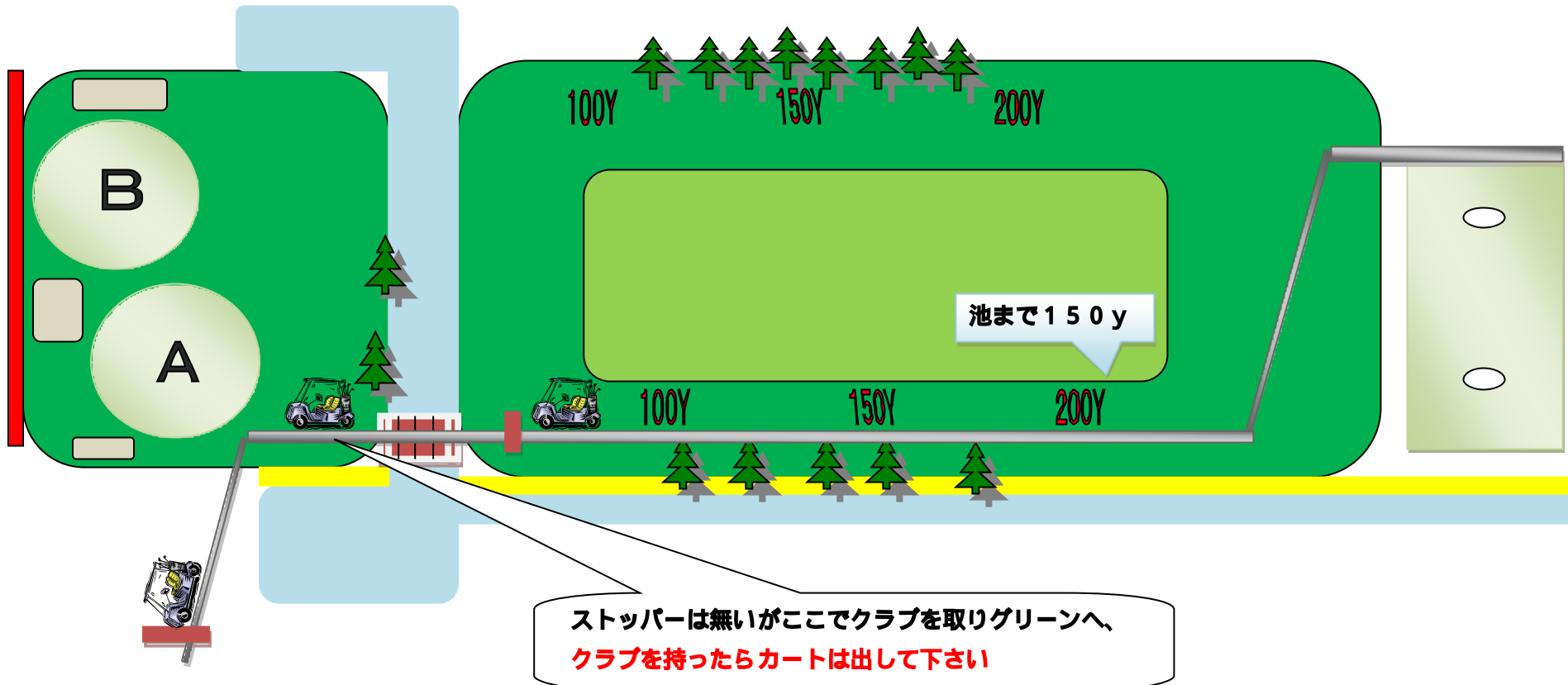
池を越えて隣のホールに行った場合
現在プレー中のホールにて池扱いとなります

No.6 A 365Y B 392Y Par 4

池が横切るミドルホール

距離があるミドルホールでグリーン手前にクリークが横切っています
左サイドはグリーン近くまでクリークが流れ、隣のホールに行った場合
池扱い。

セカンドショットは距離が残ったら無理せず刻む勇気がほしい
グリーン奥はOBがあるので注意



No.7 A 145Y B 144Y Par 3

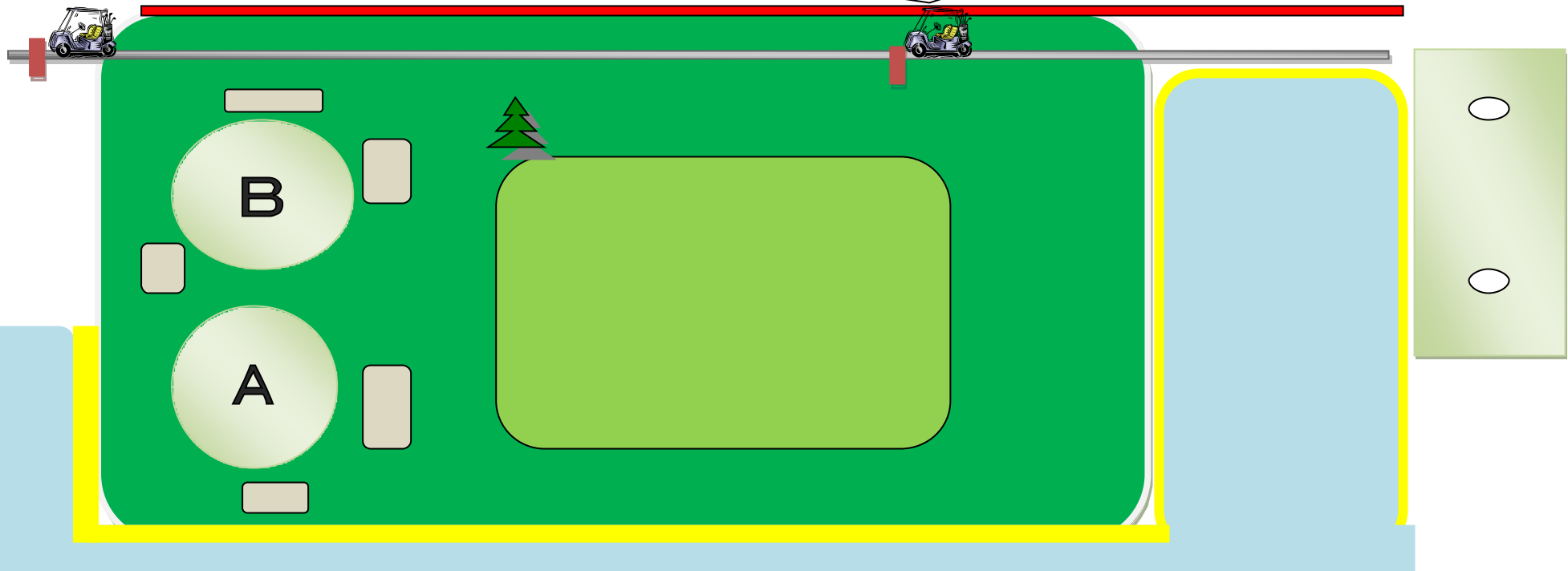
池越えのショートホール

Aグリーンは左のクリーク、Bグリーンは右OBに注意

特にAグリーン左はクリークに向かって傾斜がある為、入りやすい

カートロッパー

ここでカートを降りクラブをお持ちください**クラブを持ったらカートは出してください**



池を越えて隣のホールに行った場合 現在プレー中のホールにて池扱いとなります

No.9 A 408Y B 388Y Par 4

距離のあるミドルホール

ティーグラウンドからグリーンまで右サイドはOB

左は隣のホールからも打てます

ティーショットOBに行きやすいので注意

セカンドショットは距離が残ったら無理せず花道狙い

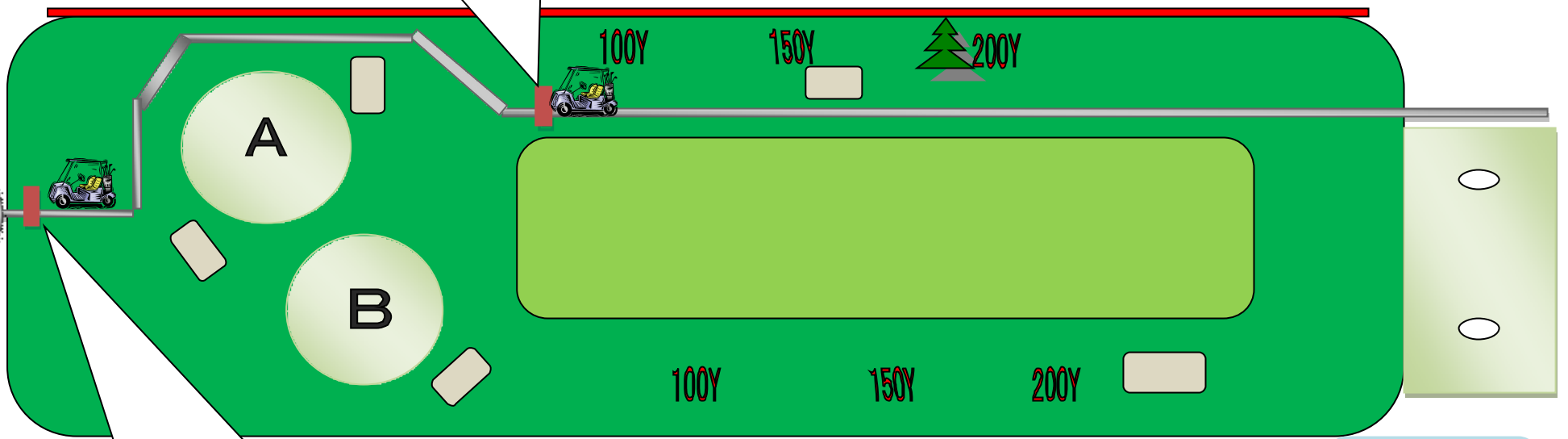
カートストッパー

ここでカートを降りクラブをお持ちください
クラブを持ったならカートは出してください

9ホール終了までの目標時間 **2時間15分**



クラブハウス



お疲れ様でした

ここからカートに乗りクラブハウスへ
クラブの確認をお願い致します